



**Série 200, Table électrique, 90 cm
CE291111**

- Encadrement inox massif
- Fonction Frying-Sensor pour grillades et poêlées
- Triple zone de cuisson extensible jusqu'à ø 27 cm
- Grande zone de cuisson pour faitout
- Commande par touches sensibles avec sélection directe de la position

Zones de cuisson

- 2 zones de cuisson Super-Quick ø 18 cm (1800 W), commutables en 1 zone grand faitout de 18 x 41,5 cm (4400 W).
- 1 zone de cuisson Super-Quick Ø 12 cm (750 W), extensible en ø 21 cm (2100 W, avec Booster 2600 W).
- 1 zone de cuisson Super-Quick ø 14,5 cm (1050 W), extensible en ø 21 cm (2200 W) ou ø 27 cm (3080 W).
- 1 zone de cuisson Super-Quick Ø 14,5 cm (1200 W, avec Booster 1600 W).

Bandeau de commande

- Commande par touches sensibles avec sélection directe de la position.
- Marquage des zones de cuisson.
- Contrôle électronique avec 17 de cuisson.

Caractéristiques

- Fonction Frying-Sensor pour zone de cuisson de ø 21 cm.
- Fonction Booster.
- Cuissons programmables jusqu'à 99 minutes.
- Minuterie indépendante.
- Menu d'options personnalisées.

Sécurité

- Interrupteur principal.
- Témoin lumineux de mise sous tension.
- Témoin de chaleur résiduelle à 2 niveaux
- Sécurité enfants.
- Coupure de sécurité.


Conseils d'installation

- Profondeur d'encastrement 49 mm, au niveau du boîtier de raccordement 50 mm.
- Prévoir un espace de 10 mm sous la connexion électrique de l'appareil avec les parois latérales ou le plancher intermédiaire.
- La table de cuisson doit être accessible par en-dessous, pour pouvoir retirer le caisson de l'appareil vers en bas.
- Intégration possible dans un meuble bas de 60 cm de largeur.
- L'appareil doit être fixé par en-dessous.
- Poids de l'appareil : env. 13.

Valeurs de raccordement

- Puissance de raccordement totale 11 kW.
- Prévoir un câble de raccordement.

Accessoires intégrés



Accessoires en option


- GP900003 POELE SPECIALE FRYING SENSOR Ø 21 CM

Données techniques

Caractéristiques

Appellation produit/famille : Foyer en vitrocéramique
 Type de construction : Intégrable
 Source d'énergie : Électricité
 Nombre de foyers pouvant être utilisés simultanément : 5
 Niche d'encastrement (mm) : 49 x 880-880 x 490-490
 Largeur appareil (mm) : 908
 Dimensions du produit (mm) : 49 x 908 x 520
 Dimensions du produit emballé (mm) : 100 x 1120 x 620
 Poids net (kg) : 13,487
 Poids brut (kg) : 15,3
 Témoin de chaleur résiduelle : Indépendant
 Emplacement du bandeau de commande : Devant de la table
 Matériau de base de la surface : Vitrocéramique
 Couleur de la surface : Acier inox, Noir
 Couleur du cadre : Acier inox
 Certificats de conformité : CE, Eurasian, G-Mark, Ukraine, VDE
 Code EAN : 4242006263379
 Puissance maximum de raccordement (W) : 11000
 Intensité (A) : 3*20
 Tension (V) : 220-240
 Fréquence (Hz) : 50

Autres couleurs disponibles



Gaggeneau
 CE291111
 TABLE VITRO 90CM 5FOY.SENSITIVE
 CAD INOX

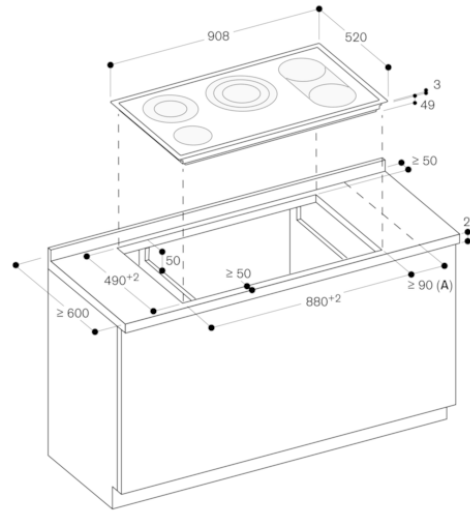
Version antérieure:

Version ultérieure:

Code EAN:
 4242006263379

gamme distribuée:
 FPG

Série 200, Table électrique, 90 cm
CE291111



A : distance minimale entre la découpe de plaque et le mur.

Mesures en mm