

## iQ500, Congélateur intégrable, 71.2 x 55.8 cm, soft close flat hinge GI11VADE0



Congélateur encastrable avec trois tiroirs de surgélation transparents pratiques et fonction Super-surgélation pour surgeler rapidement.

- ✓ Technologie lowFrost : dégivrage plus rapide
- ✓ Système de fermeture de porte douce assistée softClose : La porte ouverte à 20° se ferme automatiquement et tout en douceur
- ✓ Les capteurs détectent automatiquement une augmentation de la température quand de nouveaux aliments sont placés dans le congélateur
- ✓ Les 3 portes transparentes du congélateur permettent une vue facile du contenu du congélateur

### Équipement

#### Données techniques

Classe d'efficacité énergétique: E  
 Consommation énergétique annuelle moyenne en kWh/an: 167 kWh/annum  
 Somme des volumes des compartiments de congélation: 72 l  
 Émissions de bruit acoustique dans l'air: 36 dB(A) re 1 pW  
 Classe d'émissions de bruit acoustique dans l'air: C  
 Thermomètre dans le congélateur: Aucun  
 Éclairage: non  
 Catégorie de produit: Congélateur vertical  
 Type de construction: Encastrable  
 Porte habillable: impossible  
 Froid ventilé: Non  
 Hauteur appareil: 712 mm  
 Largeur appareil: 558 mm  
 Profondeur appareil: 545 mm  
 Dimensions du produit emballé: 790 x 640 x 620 mm  
 Poids net: 35,656 kg  
 Poids brut: 38,0 kg  
 Puissance de raccordement: 90 W  
 Intensité: 10 A  
 Fréquence: 50 Hz  
 Certificats de conformité: CE, VDE  
 Longueur du cordon électrique: 230 cm  
 Charnière de porte: Droite réversible  
 Autonomie en cas de coupure de courant (h): 13 h  
 Processus de dégivrage: Manuel  
 Signal d'alarme / dysfonctionnement: Visible et audible  
 Porte verrouillable: non  
 Nombre de tiroirs/paniers: 3  
 Nombre de compartiments de congélation intérieurs: 0  
 Code EAN: 4242003840108  
 Marque: Siemens  
 Référence Commerciale: GI11VADE0  
 Catégorie de produit: Congélateur vertical



4 242003 840108

## iQ500, Congélateur intégrable, 71.2 x 55.8 cm, soft close flat hinge GI11VADE0

### Équipement

#### INFORMATIONS GENERALES

- Volume total : 72 l
- Classe d'efficacité énergétique Classe énergie\_Eu19: E sur une échelle allant de A à G
- Consommation énergétique : 167 kWh/an
- Technologie lowFrost - moins de glace, dégivrage rapide!
- Fixation de porte à pantographe

#### Confort et sécurité

- Régulation électronique avec affichage LED de la température
- Porte à fermeture douce assistée softClose
- Alarme sonore de température, Alarme visuelle
- freshSense : température constante par technologie de capteurs intelligents

#### CONGELATEUR

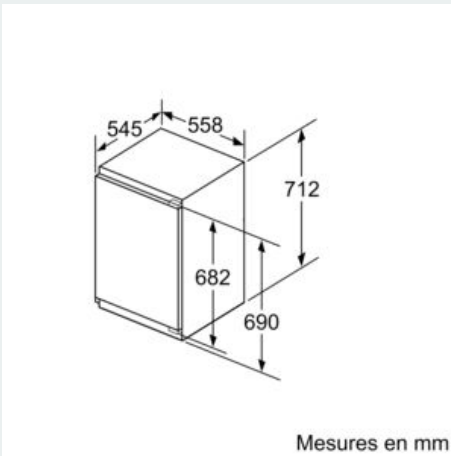
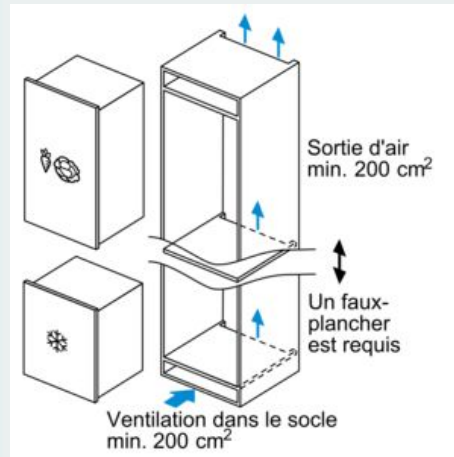
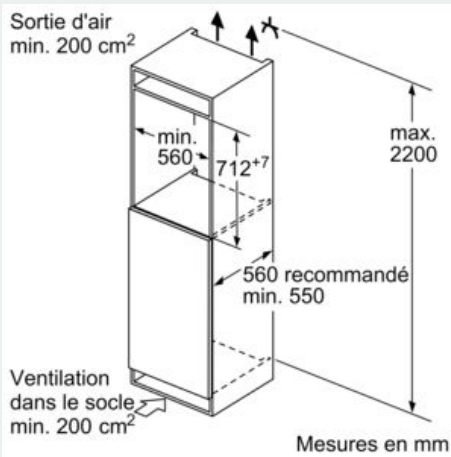
- Congélateur : Volume 72 l
- Autonomie en cas de coupure électrique : 13 h
- Pouvoir de congélation : 4.4 kg en 24h
- 3 tiroirs de congélation transparents

#### INFORMATIONS TECHNIQUES

- Encastrement H x L x P : 72 cm x 56 cm x 55 cm
- Classe climatique : SN-T
- Niveau sonore : 36 DB, classe d'efficacité sonore : Classe sonore\_Eu19: C
- Charnières à droite, réversibles

## iQ500, Congélateur intégrable, 71.2 x 55.8 cm, soft close flat hinge GI11VADE0

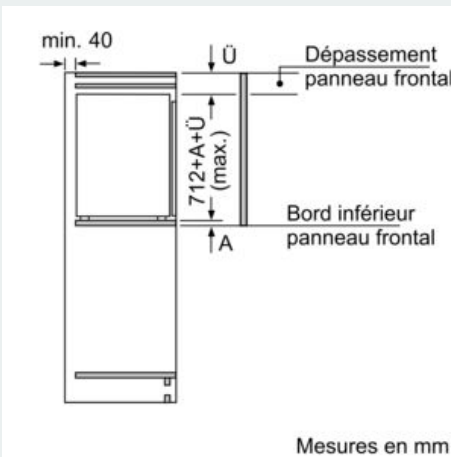
### Cotes



Mesures en mm  
Recommandation de dimension d'espace libre pour charnière plate

F	R	X
16-19	0-3	2,5
20	0-1	3
	2-3	2,5
21	0-1	3
	2-3	2,5
22	0	4
	1	3,5
	2-3	3

Les dimensions d'espace libre recommandées dans le tableau doivent être respectées afin d'assurer une ouverture sans collision des portes de l'appareil, et d'éviter ainsi d'endommager les meubles de cuisine.



Poids maximum autorisé des habillages de porte meuble

Les habillages de porte meuble montés qui dépassent le poids autorisé peuvent provoquer des dommages et des troubles fonctionnels au niveau de la charnière

Δ Poids

A Hauteur de la porte de l'appareil, charnières comprises, en mm

B Charnière sans amortissement, habillage de porte meuble en kg

C Charnière avec amortissement, habillage de porte meuble en kg

A	B	C
1500-1750	22	22
720-1400	19	19
A1	15	19
A2	15	19