



## Série 2, Réfrigérateur intégrable avec compartiment congélation, 122.5 x 56 cm, sliding hinge KIL425SE0



## Le réfrigérateur encastrable spacieux avec tiroir Multi Box XXL pour les fruits et légumes, le compartiment congélateur \*\*\*\* et la fonction super-réfrigération permet une conservation optimale des aliments.

- **Tiroir MultiBox XXL** : tiroir extra-large pour vos fruits et légumes.
- **EcoAirflow** : une ventilation optimale et une température constante dans toute la zone froide.
- **Eclairage LED** : éclairage uniforme de votre réfrigérateur, sans éblouissement.
- **FreshSense** : les capteurs internes et externes garantissent une température constante dans l'appareil malgré les variations de température.

### Données techniques

Classe d'efficacité énergétique: E  
Consommation énergétique annuelle moyenne en kWh/an: 147 kWh/annum  
Somme des volumes des compartiments de congélation: 15 l  
Somme des volumes des compartiments pour denrées hautement périssables: 172 l  
Émissions de bruit acoustique dans l'air: 35 dB(A) re 1 pW  
Classe d'émissions de bruit acoustique dans l'air: B  
Type de construction: Encastrable  
Porte habillable: impossible  
Hauteur: 1221 mm  
Largeur appareil: 541 mm  
Profondeur appareil: 548 mm  
Niche d'encastrement: 1225.0 x 560 x 550 mm  
Poids net: 38,9 kg  
Intensité: 10 A  
Charnière de porte: Droite réversible  
Tension: 220-240 V  
Fréquence: 50 Hz  
Certificats de conformité: CE, VDE  
Longueur du cordon électrique: 230 cm  
Autonomie en cas de coupure de courant (h): 10 h  
Nombre de compresseurs: 1  
Nombre de circuit de froid: 1  
Ventilateur dans le compartiment réfrigérateur: non  
Porte réversible: Oui  
Nombre de clayettes réglables dans le réfrigérateur: 3  
Clayettes spéciales bouteille: non  
Code EAN: 4242005329069  
Marque: Bosch  
Référence Commerciale: KIL425SE0  
Catégorie de produit: Réfrigérateur simple porte  
Froid ventilé: Non  
Type d'installation: Intégration total

### Accessoires intégrés

1 x beurrier  
3 x casier à oeufs  
1 x bac à glaçons

### Accessoires en option

KSZB6R00 : ACCESSOIRE BOUTEILLE



4 242005 329069



## Série 2, Réfrigérateur intégrable avec compartiment congélation, 122.5 x 56 cm, sliding hinge KIL425SE0

**Le réfrigérateur encastrable spacieux  
avec tiroir Multi Box XXL pour les fruits et  
légumes, le compartiment congélateur \*\*\*\*  
et la fonction super-réfrigération permet une  
conservation optimale des aliments.**

### INFORMATIONS GENERALES

- Volume total : 187 l
- Classe d'efficacité énergétique E sur une échelle allant de A à G
- Consommation énergétique : 147 kWh/an

### Confort et sécurité

- Régulation électronique de la température avec indicateur LED
- Eclairage LED dans le réfrigérateur
- Alarme porte réfrigérateur ouverte

### REFRIGERATEUR

- Réfrigérateur : Volume 172 l
- Super-réfrigération avec arrêt automatique
- 4 clayettes en verre de sécurité (3 réglables en hauteur)
- 1 grands et 3 petits balconnets

### Système de conservation

- 1 MultiBox - compartiment transparent avec fond ondulé, idéal pour le stockage des fruits et légumes

### CONGELATEUR

- Congélateur : Volume 15 l
- Pouvoir de congélation : 3 kg en 24h
- 1 compartiment congélateur intérieur
- Autonomie en cas de coupure électrique : 10 h

### INFORMATIONS TECHNIQUES

- Dimensions (H x L x P) : 122.1 x 54.1 x 54.8 cm
- Classe climatique : SN-ST
- Niveau sonore : 35 DB, classe d'efficacité sonore : B
- Charnières à droite, réversibles

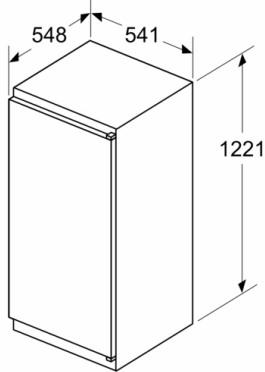
### Accessoires

- bac à glaçons
- beurrier Casiers à oeufs

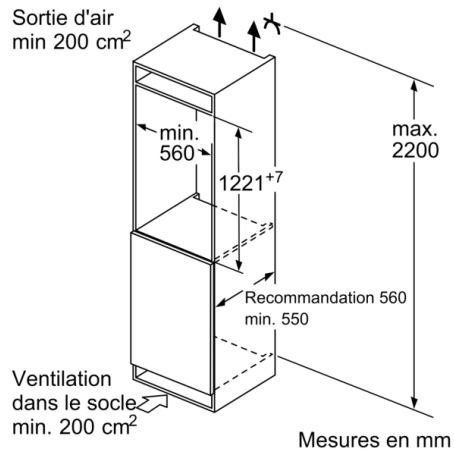


**Série 2, Réfrigérateur intégrable avec  
compartiment congélation, 122.5 x 56 cm,  
sliding hinge  
KIL425SE0**

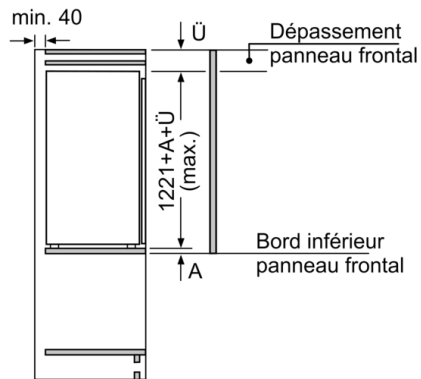
Mesures en mm



Sortie d'air  
min 200 cm<sup>2</sup>



Mesures en mm



Mesures en mm

